



Cruiser mit großem Herz

So cool und gelassen das Styling auch wirken mag: In Sachen Power kennt die Midnight Star keine Zurückhaltung. Ihr kurzhubiger V2 ist mit Schmiedekolben, Vierventil-Zylinderköpfen und hochfesten Pleuelstangen ausgerüstet, die jeden Dreh am Gasgriff mit druckvollem Vorwärtsdrang quittieren.

Die beiden Ausgleichswellen eliminieren nur jene Vibrationen, die auf längeren Touren wirklich nerven. Der kräftige Pulsschlag des V-Twin bleibt dagegen immer spürbar. Das intelligente Kombibremssystem überlässt es dem Fahrer, ob er ein einzelnes Rad oder beide Räder gleichzeitig abbremsten möchte.

In Sachen Styling muss sich die Midnight Star 1300 ebenso wenig verstecken: der schlanke Rahmen und die flache Silhouette erinnern an die guten alten Zeiten, die mit dieser innovativen Maschine wiederbelebt werden.

- Die Ausgleichswellen eliminieren störende Vibrationen, bewahren jedoch den spürbaren Pulsschlag des Twins
- Klassisches "Wild Streamline" Styling
- Monocross-Federbein hinten
- Drehmomentstarker V-Twin mit Flüssigkeitskühlung
- Langgestrecktes, flaches Chassis mit hervorragenden Handling-Qualitäten
- Ausgeprägtes Kühlrippen-Design




Klassisches Styling und hochmoderne Technik für die Straße

Steigen Sie auf und erobern Sie die Straßen mit einem der aufregenden Cruiser von Yamaha. Kraftvolles Drehmoment, ein klassisches Styling in Lack und Chrom sowie die Technik des 21. Jahrhunderts: Genau das Richtige, wenn es um zeitgemäße technische Lösungen und modernen Lifestyle geht.

Die Midnight Star Modelle begeistern mit einer kraftvollen Mischung aus unwiderstehlichem Charme und grundehrlichem Charakter. Ob Sie die handliche XVS950A Midnight Star oder die monumentale XVS1900A Midnight Star bevorzugen: In jedem Fall entscheiden Sie sich für drehmomentstarke Motoren, eine unwiderstehliche Ausstrahlung und ein Maximum an Komfort und Kontrolle.

Also steigen Sie in den Sattel und lassen Sie sich treiben. Dabei ist es einerlei, ob Sie endlose Asphalt-Kilometer unter die Räder nehmen oder das entspannte Cruisen im heimischen Revier bevorzugen.





Ausgeprägtes Kühlrippen-Design


Wer einen wuchtigen Cruiser fährt, dem steht der Sinn nach endlosen Straßen, nach Abenteuer und nach einem faszinierenden Stück Maschinenbau. Die XVS1300A bietet all das. Liebevoller Details wie die Kühlrippen der Zylinder sind zu einem Meisterstück aus Stahl und Chrom verschmolzen, das es in dieser Klasse kaum ein zweites mal gibt.

Wuchtiges Drehmoment für ferne Horizonte

Der kurzhubige V-Twin der XVS1300A reagiert auf jeden Gasbefehl. Genau so muss es sein. Der kraftvolle V-Twin mit 60 Grad Zylinderwinkel fühlt sich auf dem Boulevard eben so wohl wie auf dem Highway. Die Midnight Star quittiert jeden Dreh am Gasgriff mit druckvollem Vorwärtsdrang. Cruisen geht demnach auch mit höherem Tempo.


Abgestimmter Schalldämpfer-Sound

Die XVS1300A produziert einen unverwechselbaren Sound, der den Fahrer stets bei Laune hält. Nach intensiver Detailarbeit konnten Yamaha-Ingenieure mechanische Geräusche und hohe Frequenzen auf ein Minimum reduzieren. Im Ergebnis liefert der V-Motor einen satten und sonoren Big-Twin-Sound.




Am Lenker montierte Instrumente

Die fließende Streamline-Optik der XVS1300A ist nicht zu übersehen. Damit die schwungvolle Linie vom Scheinwerfer über den Tank bis hin zum hinteren Kotflügel nicht unterbrochen wird, haben wir die Instrumente am Lenker montiert. Das dezente Kombi-Instrument ist mit einem analogen Tachometer und diversen Kontrollleuchten bestückt.



"Wild Streamline" Styling

Das Streamline-Styling der Midnight Star präsentiert sich wunderbar flach und fließend und interpretiert den klassischen amerikanischen Way of Drive auf innovative Weise. Aus jedem Blickwinkel ist die fließende Silhouette erkennbar, deren Linie nahtlos vom Scheinwerfer bis zur Unterkante des stählernen Heckkotflügels fließt.



Zwei Ausgleichswellen

Wer viele Stunden ununterbrochen im Sattel sitzt, duldet in Sachen Fahrkomfort keine Kompromisse. Deshalb haben wir die XVS1300A mit zwei Ausgleichswellen bestückt, die lästige Vibrationen eliminieren, den spürbaren Puls des Big-Twin aber bewahren.

Motor	
Motortyp	Flüssigkeitsgekühlt, 4-Takt, 4 Ventile, 2-Zylinder-V-Motor, OHC
Hubraum	1.304 ccm
Bohrung x Hub	100,0 mm x 83,0 mm
Verdichtung	9,5 : 1
Leistung	53,5 kW (73,0PS) bei 5.500
Drehmoment	106,0 Nm (10,8 mkp) bei 4.000 /min
Schmierung	Nasssumpf
Gemischaufbereitung	Benzineinspritzung
Kupplung	Ölbad, Mehrscheiben
Zündung	Transistor
Startsystem	Elektrisch
Getriebe	sequentielles Getriebe, 5-Gang
Sekundärtrieb	Riemen

Fahrwerk	
Rahmenbauart	Doppelschleifen
Federung vorn	Teleskopgabel, Ø 41 mm
Federweg vorn	135 mm
Lenkkopfwinkel	32°
Nachlauf	145 mm
Federung hinten	Schwinge
Federweg hinten	110 mm
Bremse vorn	2 Scheiben, Ø 298 mm
Bremse hinten	1 Scheibe, Ø 298 mm
Reifen vorn	130/90-16M/C 67H
Reifen hinten	170/70B-16M/C 75H

Abmessungen	
Gesamtlänge	2.490 mm
Gesamtbreite	995 mm
Gesamthöhe	1.145 mm
Sitzhöhe	690 mm
Radstand	1.690 mm
Bodenfreiheit	145 mm
Gewicht, fahrfertig, vollgetankt	304 kg
Tankinhalt	19 Liter
Öltankinhalt	3,7 Liter


 Midnight Black


Die sprichwörtliche Yamaha Qualität

Yamaha Mechaniker sind bestens ausgebildet und benutzen modernste Werkzeuge und Hilfsmittel, um eine optimale Service-Qualität für Ihr Yamaha Produkt sicherzustellen. Deshalb empfehlen wir stets einen Yamaha Vertragshändler aufzusuchen, wenn es um Service und Wartung geht.

Yamaha Original Ersatzteile und Zubehörprodukte sind speziell für das jeweilige Yamaha Fahrzeug entwickelt, abgestimmt und getestet. Yamaha empfiehlt Yamalube® Öl, unsere eigene Produktpalette mit den besten Ölen und Pflegeprodukten für Ihre Yamaha. Sie garantieren unter allen Einsatzbedingungen die größtmögliche Leistungsfähigkeit.

Neben funktionellen und modischen Zubehörprodukten bietet Yamaha eine Kollektion hochwertiger und innovativer Fahrerbekleidung an, die sich durch hohen Tragekomfort und maximale Sicherheit sowohl im Gelände als auch auf der Straße auszeichnet. Ein umfangreiches Angebot an Freizeitbekleidung ist ebenfalls Bestandteil des Yamaha Programms. Weitere Informationen finden Sie unter:

<http://www.yamaha-motor.de/accessories/>

yamaha-racing.com 



Tragen Sie stets einen Helm, Augenschutz sowie Sicherheitsbekleidung. Yamaha möchte, dass Sie immer sicher fahren, andere Fahrer respektieren und die Umwelt schonen. Yamaha behält sich das Recht vor, technische Daten, Ausstattungsmerkmale und Farben seiner Produkte ohne vorherige Ankündigung zu ändern. Sie können auch gemäß bestimmter Voraussetzungen und Verhältnisse variieren. Für weitere Details kontaktieren Sie bitte Ihren autorisierten Yamaha-Vertragshändler. Über lieferbare Farben informiert Sie Ihr Yamaha Vertragshändler

